










# أسمي الأشكال الهندسية:







## أضع دائرة حول الشكل المشابه:






ألون باللون الأحمر الدائرة التي تحت القطة التي خارج الصندوق:






ألون مفهوم فَوْقَ بِاللُّونِ الْأَخْضَرَ، ومفهوم تَحْتَ بِاللُّونِ الْبُرْتُقَالِيِّ :






ألون الكرة التي أمام الولد باللون الأحمر ، والكرة التي خلفه باللون الأخضر:



ألون:






أصل الأشكال ليكتمل شكلها:




أكتب:

Handwriting practice lines with dotted numbers 1 and 2 for tracing, and blank lines for independent writing.



ألون بمقدار العدد



أرسم حول المجموعة التي تحوي على بالون واحد:



أكتب:

.....	.....	.....	.....	.....
.	.	.	.	.
.	.	.	.	.
.	.	.	.	.